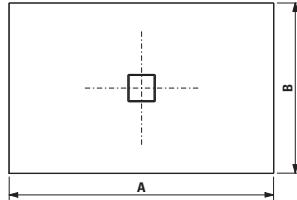


Zuschnitt auf Mass maximal 3-seitig möglich.
Bestellformular verwenden.
Découpe sur mesure possible au maximum de 3 côtés.
Utiliser le formulaire de commande.



Zuschnitt auf Mass 4-seitig möglich (Ablauf mittig).
Bestellformular verwenden.
Découpe sur mesure possible des 4 côtés (écoulement au milieu).
Utiliser le formulaire de commande.

Duschwanne auf Mass / Receveur sur mesure
Marbond (Gel Coat Oberfläche) / Marbond (surface Gel Coat)

LAUFEN No.
Team / ST 000 Weiss / Blanc 035 Sand / Sable

Superflach, rutschfest Klasse C (DIN 51097),
auch für flächenbündigen Einbau geeignet,
Ablaufabdeckung abnehmbar
Extra-plat, antidérapant (DIN 51097, classe C),
également adapté pour montage à fleur,
cache-écoulement amovible

H216440...000 1 auf Anfrage auf Anfrage
sur demande sur demande

Mit seitlichem Ablauf Zuschnitt maximal 3-seitig möglich.
Ablauf 280 mm:
minimale Länge (A) = 800 mm / max: 1200 mm
minimale Breite (B) = 800 mm / max: 1000 mm
Ablauf 380 mm:
minimale Länge (A) = 1400 mm / max: 2150 mm
minimale Breite (B) = 900 mm / max: 1000
Avec écoulement latéral, découpe possible au maximum de 3 côtés.
Écoulement 280 mm:
Longueur minimale (A) = 800 mm / maxi: 1200 mm
Largeur minimale (B) = 800 mm / maxi: 1000 mm
Écoulement 380 mm:
Longueur minimale (A) = 1400 mm / max: 2150 mm
Largeur minimale (B) = 900 mm / maxi: 1000 mm

Bei Ablauf mittig Zuschnitt 4-seitig möglich.
minimale Länge (A) = 1200 mm / max: 1600 mm
minimale Breite (B) = 800 mm / max: 900 mm
Avec écoulement au milieu, découpe possible des 4 côtés.
Longueur minimale (A) = 1200 mm / maxi: 1600 mm
Largeur minimale (B) = 800 mm / maxi: 900 mm

Detaillierte Zeichnungen zur Bestellung von Duschwannen auf Mass sind unbedingt erforderlich. Bestellformular siehe Seite 398. Masstoleranzen bleiben vorbehalten.
Des plans détaillés pour la commande des receveurs de douche sont exigés. Formulaire de commande voir pag. 399. Tolérances des mesures sous réserve.

Zubehör / Pièces accessoires	LAUFEN No.	CHF
Duschwannengarnitur / Vidage für Ablaufloch Ø 90 mm (ohne Ablaufhaube) / pour écoulement Ø 90 mm (sans cache-écoulement)	H295127 000 000 1 851 613 / -	31,-
Duschwanneninstallationsrahmen / Cadre de montage pour receveur Höhe / Hauteur 85 - 160 mm		
750 x 750 mm - 1200 x 1200 mm passend zu / convient pour H213440, H213441, H213442, H213443, H215441, H215442, H215443, H215444, H216441, H216442	H298441 000 000 1 146 023 / -	136,-
1400 x 900 mm - 2150 x 1000 mm passend zu / convient pour H213444, H213445, H213446, H213447, H213448, H213449, H214440, H214441, H214442, H214443, H214444, H214445, H214446, H215445, H215446, H216443	H298442 000 000 1 146 024 / -	260,-
Schallschutz-Set für Installationsrahmen zur Erfüllung der Norm SIA 181. Set d'isolation acoustique pour le cadre de montage répondant à la norme SIA 181.		
passend zu Installationsrahmen / convient pour le cadre de montage H298441	H298988 000 000 1 146 014 / -	100,-
passend zu Installationsrahmen / convient pour le cadre de montage H298442	H298989 000 000 1 146 010 / -	122,-

Masstoleranzen bleiben vorbehalten. Sind für den Einbau exakte Masse gewünscht, muss die Duschwanne **H216440...000 1** bestellt werden. Bestellformular für Duschwannen auf Mass siehe Seite 416.
Installationszubehör siehe Seite 414. Matrix Installationszubehör siehe Seite 415.
Tolérances des mesures sous réserve. Pour une installation sur mesure, les receveurs de douche **H216440...000 1** doivent être commandés. Formulaire de commande pour receveurs de douche sur mesure voir page 417. Accessoires d'installation voir page 414. Matrice pour accessoires d'installation voir page 415.

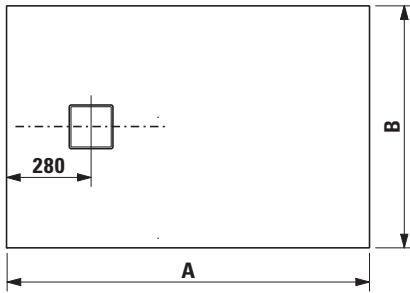
Für Marbond Duschwanne auf Mass H216440

VOR DEM AUSFÜLLEN KOPIEREN! zutreffendes ankreuzen bzw. Masse angeben

Wir bestellen ____ Stück
 (Bitte bei unterschiedlichen Zuschnitten für jedes Stück ein eigenes Formular verwenden)

Farbe:

000 Weiss 035 Sand

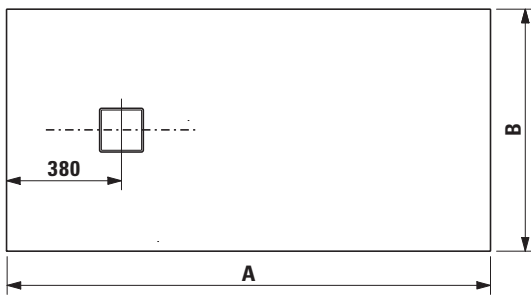


Zuschnitt maximal 3-seitig möglich.
 minimale Länge (A) = 800 mm / max: 1200 mm
 minimale Breite (B) = 800 mm / max: 1000 mm

Mass A: mm

Mass B: mm

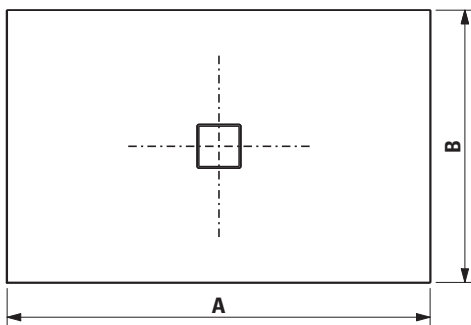
Laufen Solutions



Zuschnitt maximal 3-seitig möglich.
 minimale Länge (A) = 1400 mm / max: 2150 mm
 minimale Breite (B) = 900 mm / max: 1000 mm

Mass A: mm

Mass B: mm



Zuschnitt 4-seitig möglich (Ablauf mittig)
 minimale Länge (A) = 1200 mm / max: 1600 mm
 minimale Breite (B) = 800 mm / max: 900 mm

Mass A: mm

Mass B: mm

Masstoleranzen bei Duschwannen auf Mass bleiben vorbehalten (+3 mm / -3 mm).

Objekt: _____

Installateur: _____

Grosshändler: _____

Artikel-Nr.: _____ Pos.-Nr.: _____

Datum: _____

Name: _____

Tel. bei Rückfragen: _____

Unterschrift: _____

Pour receveur de douche Marbond sur mesure H216440

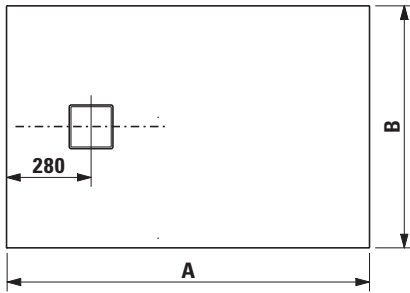
COPIER AVANT REMPLISSAGE! mettre une croix resp. indiquer les dimensions

Nous commandons ____ pièces
(SVP remplissez plusieurs formulaires en cas de différentes découpes)

Couleur:

000 Blanc

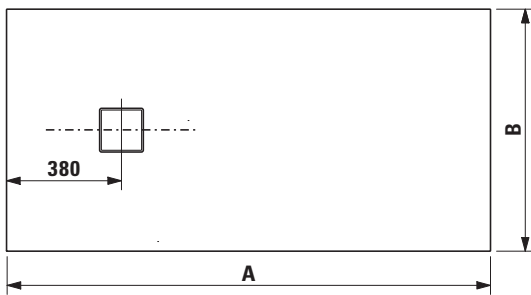
035 Sable



Découpe possible au maximum de 3 côtés.
Longueur minimale (A) = 800 mm / maxi: 1200 mm
Largeur minimale (B) = 800 mm / maxi: 1000 mm

Dimension A: mm

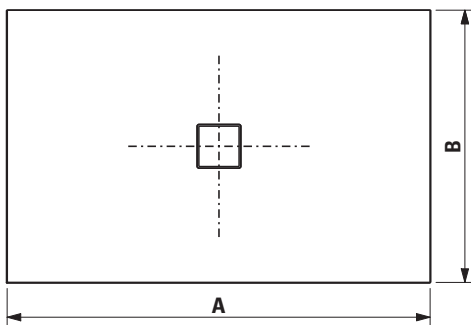
Dimension B: mm



Découpe possible au maximum de 3 côtés.
Longueur minimale (A) = 1400 mm / maxi: 2150 mm
Largeur minimale (B) = 900 mm / maxi: 1000 mm

Dimension A: mm

Dimension B: mm



Découpe possible des 4 côtés (écoulement au milieu)
Longueur minimale (A) = 1200 mm / maxi: 1600 mm
Largeur minimale (B) = 800 mm / maxi: 900 mm

Dimension A: mm

Dimension B: mm

Tolérances des mesures sous réserve pour les receveurs de douche sur mesure (+3 mm / -3 mm).

Objet: _____

Installateur: _____

Grossiste: _____

N° Article: _____ N° de position: _____

Date: _____

Nom: _____

Tél. pour demande de précisions: _____

Signature: _____